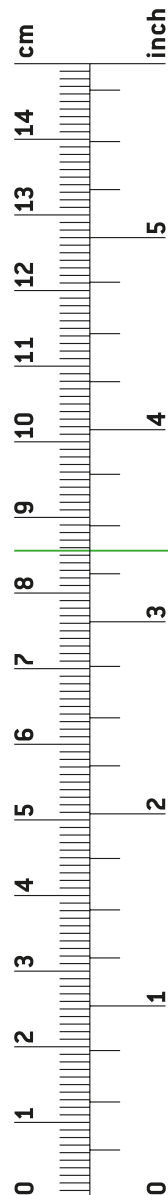


Drucken Sie die PDF-Datei in Originalgröße (A4 bei 100 %) aus und überprüfen Sie die Masse (Kreditkarte B und Massstab C), um sicherzustellen, dass der Ausdruck in korrekter Größe vorliegt.

Schneiden Sie das Lineal (A) vorsichtig aus und legen Sie es um Ihr Handgelenk.

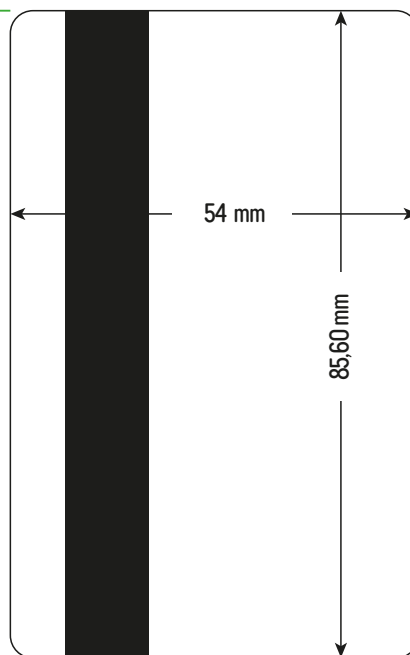
Bestimmen Sie den besten Sitz für Ihr Mechanik2 Stromboli-Armband und markieren Sie die Stelle, an der sich der Papierstreifen am besten überlappt.

So ermitteln Sie den Umfang Ihres Handgelenks und können zwischen der Armbandlänge M (120–190 mm) oder L (190–220 mm) wählen.

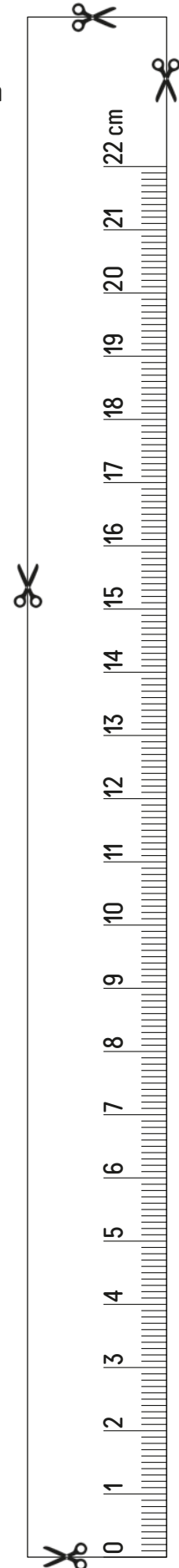


C. Massstab

Mechanik2®



B. Kredit-Karte



A. Messband (Papier)